

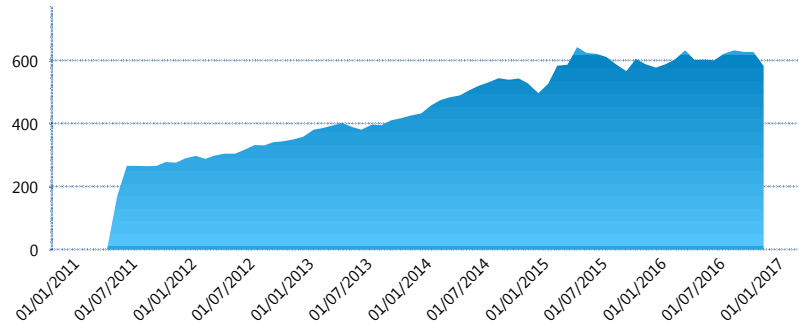
I. INFORMACIÓN FINANCIERA

I) Detalles del Fondo

Detalles del Fondo	
Razón Social	Multifondo de Previsión 5 XXI Banorte Slefore, S.A. de C.V.
Inicio de Operaciones	11/02/2011
Tipo de Fondo	Previsión Social
Clave Bolsa	XXINTEC
Activos Administrados *	583
ISIN	MX54XX0C0026
Comisión Anual	No Disponible
Administrador	Afore XXI Banorte, S.A. de C.V.
Director General	Lic. Francisco Tonatiuh Rodríguez Gómez
Presidente del Consejo	C. Fernando Solís Soberón

Activos Administrados *

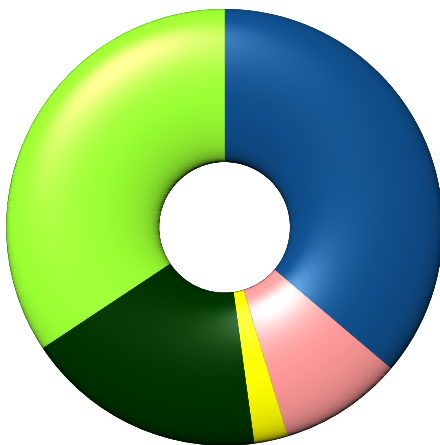
\$583



*Cifras en millones de pesos

Contiene el efecto de fusiones, cortes transversales y transferencias por edad. Para mayor información consultar: <http://www.consar.gob.mx/gobmx/Aplicativo/Factsheets/EC/ECSAR.pdf>

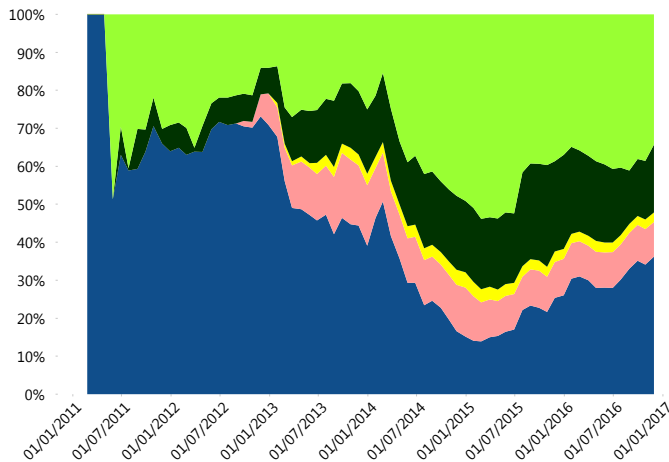
II) Inversiones



Deuda	36.21%
Gubernamental	
Deuda Nacional	9.14%
FIBRAS	2.49%
Renta Variable Internacional	17.86%
Renta Variable Nacional	34.30%

Tipo de Instrumento		XXI-Banorte (...)	Sistema Adicional...
Renta Variable Nacional	Renta Variable Nacional	34.30%	3.18%
	Total	34.30%	3.18%
Renta Variable Internacional	Renta Variable Internacional	17.86%	8.74%
	Total	17.86%	8.74%
Mercancías	Mercancías	0.00%	0.02%
	Total	0.00%	0.02%
FIBRAS	FIBRAS	2.49%	1.23%
	Total	2.49%	1.23%
Estructurado	Estructurados	0.00%	0.05%
	Total	0.00%	0.05%
Deuda Nacional	Alimentos	0.00%	0.27%
	Automotriz	0.00%	0.11%
	Banca de Desarrollo	2.80%	1.84%
	Bancario	0.24%	1.29%
	Bebidas	0.00%	0.03%
	Cemento	0.00%	0.01%
	Centros Comerciales	0.00%	0.00%
	Consumo	0.00%	0.25%
	Empresas Productivas del Estado	4.29%	3.26%
	Estados	0.58%	1.84%
	Europesos	0.00%	0.88%
	Grupos Industriales	0.00%	0.08%
	Infraestructura	0.97%	1.85%
	Otros	0.00%	0.53%
	Papel	0.00%	0.01%
	Serv. Financieros	0.14%	0.04%
	Telecom	0.00%	0.33%
	Transporte	0.00%	0.01%
	Vivienda	0.12%	2.13%
	Total	9.14%	14.75%
Deuda Internacional	Deuda Internacional	0.00%	0.01%
	Total	0.00%	0.01%
Deuda Gubernamental	BONDES	6.84%	17.88%
	BONOS	9.28%	16.75%
	BPA182	0.00%	0.54%
	BPAS	0.00%	0.85%
	BPAT	0.00%	1.51%
	CBIC	0.00%	0.13%
	CETES	6.50%	11.16%
	REPORTO	3.81%	3.41%
	UDIBONO	9.78%	19.67%
	UMS	0.00%	0.14%
Total	36.21%	72.02%	
Total	100.00%	100.00%	

Evolución de Inversiones



Deuda Gubernamental	Renta Variable Nacional
Deuda Nacional	
FIBRAS	
Renta Variable Internacional	

**Considera las inversiones de todo el grupo de SIEFORES Adicionales
Cifras al cierre de noviembre de 2016

III) Desempeño

Rendimiento Bolsa

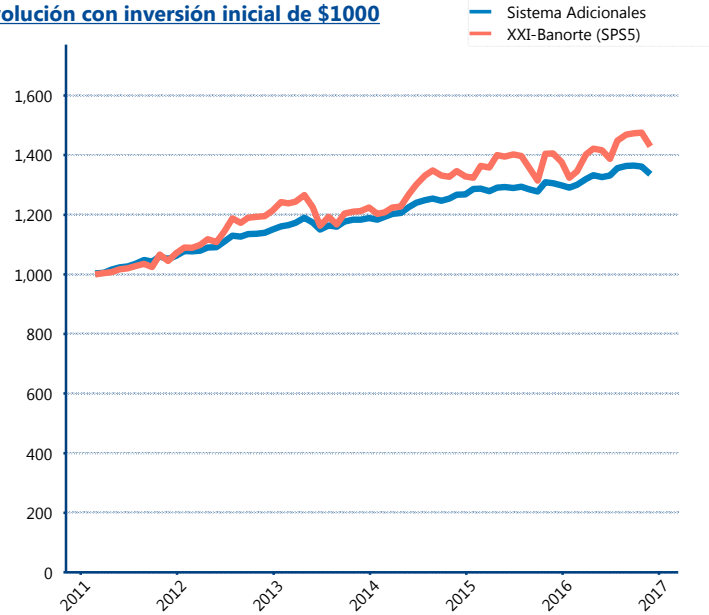
Tipo	XXI-Banorte (SPS5)	Sistema Adicionales
1 año	1.91%	2.35%
2 años	3.03%	2.71%
3 años	5.49%	4.02%
5 años	6.29%	4.79%

Indicador de Rendimiento Neto

N/A

Promedio Simple	%
Promedio Ponderado	%

Evolución con inversión inicial de \$1000



Construido con el precio de la Siefore registrado en la Bolsa Mexicana de Valores

IV) Medidas de sensibilidad y riesgos

Evolución del Plazo Promedio Ponderado

